

Comparison analysis 比較分析データ販売

企業が生き残るには自社の状況のみを見ていればよいと考える方はいないでしょう。ライバル会社の動向、得意先業界の動向、ベンチマークすべき優秀な企業の動向など、気になる会社の分析を見てみましょう。分析ご希望の上場企業を1社と、当社がご用意したリストの中から2社お選びください。合計3社分の分析をお届けいたします。

納品 個別分析ご希望の企業・・・財務評価総括表、8枚レポート、マニュアル、主要費目別グラフ、5連続決算書
比較分析企業2社・・・財務評価総括表、8枚レポート

価格 5,565円/1セット (消費税込) ※個別分析ご希望企業は連結か個別かのいずれか

納品時期 お申し込み後10日程度で郵送いたします。 **お支払** 納品時に請求書をお送りいたします。

SPLendid21による分析

- 企業の経営状況がズバリ見えます。
- 改善・悪化の原因が即時に把握できます。
- 直近の有価証券報告書データを使った完全定量分析。

財務評価総括表




[財務評価総括表+8枚のレポート+マニュアル(解説書)+費目別グラフ+5期連続決算書]



1 企業力総合評価



2 営業効率




3 資本効率



4 生産効率




5 資産効率



6 流動性



7 成長性



8 安全性

より内容を理解するための

書籍ご紹介

「瞬時・簡単に『経営状況』が解るスグレモノ
5年後の経営が見える!」
1冊 2,000円(税込)



「トップコンサルタントの計数力」
1冊 1,680円(税込)



SPLendid21の分析結果は金融庁HPから入手した各企業の有価証券報告書を基本データに作成しております。情報の正確性には万全を期しておりますが、利用者に発生した不利益や問題に対しては責任を負うものではありません。有価証券報告書の訂正、追加、削除、欠落、消滅、誤記などによる利用者に発生した不利益や問題に対しても同様になら責任を負うものではありません。